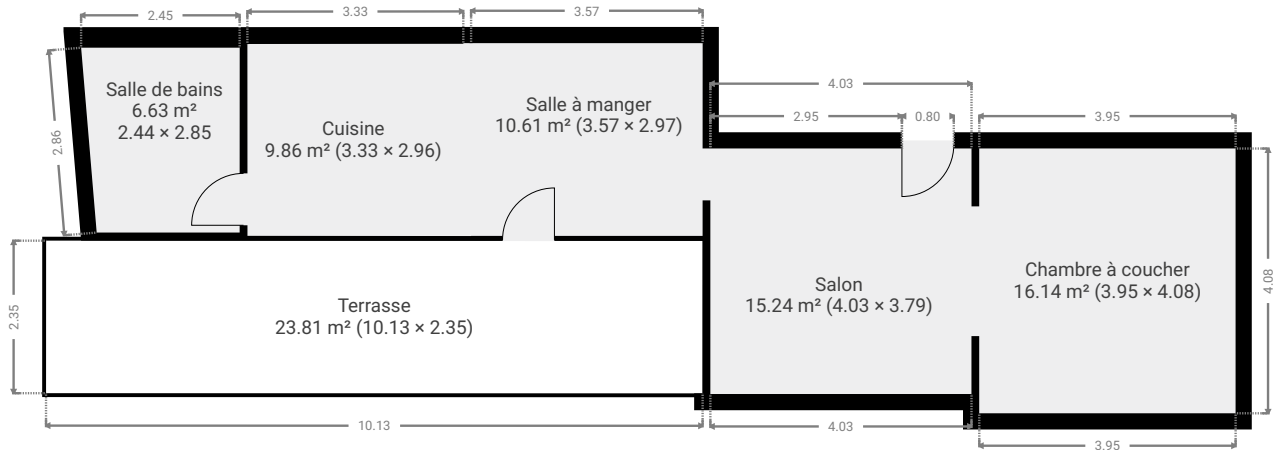


V6031-1694

SURFACE TOTALE : 287.82 m² • SURFACE HABITABLE : 262.69 m² • ÉTAGES : 6 • PIÈCES : 24

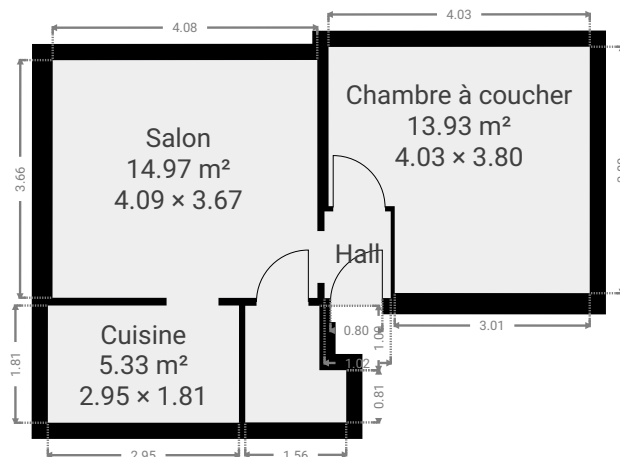
▼ Rez-de-chaussée

SURFACE TOTALE : 82.25 m² • SURFACE HABITABLE : 58.45 m² • PIÈCES : 5



▼ 1er étage

SURFACE TOTALE : 37.95 m² • SURFACE HABITABLE : 37.95 m² • PIÈCES : 5

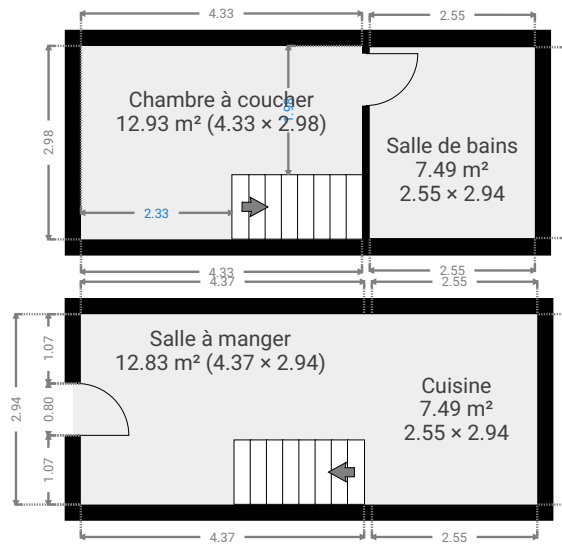


V6031-1694

SURFACE TOTALE : 287.82 m² • SURFACE HABITABLE : 262.69 m² • ÉTAGES : 6 • PIÈCES : 24

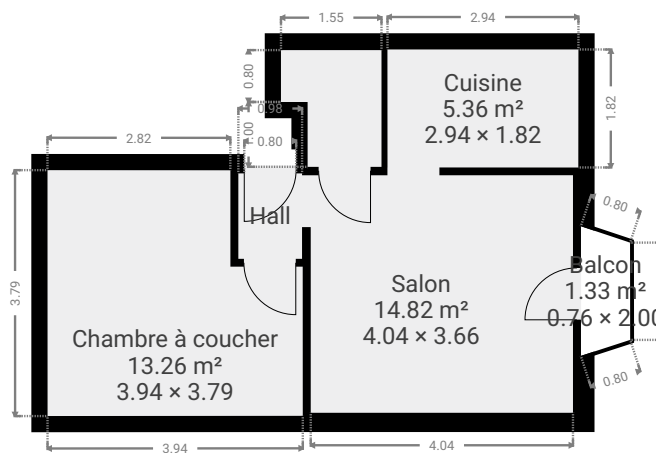
▼ 2e étage

SURFACE TOTALE : 40.70 m² • SURFACE HABITABLE : 40.70 m² • PIÈCES : 4



▼ 3e étage

SURFACE TOTALE : 38.40 m² • SURFACE HABITABLE : 37.08 m² • PIÈCES : 5

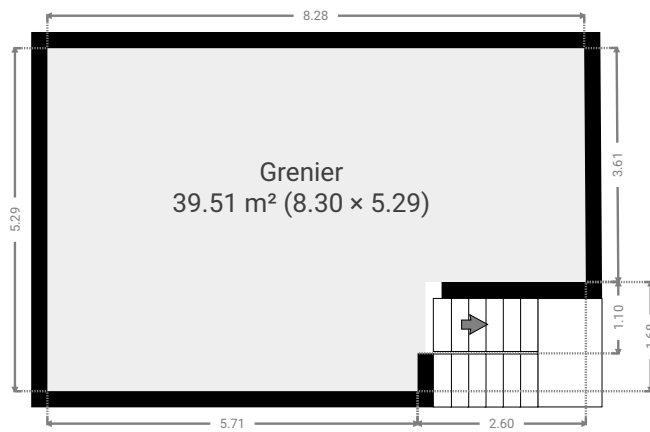


V6031-1694

SURFACE TOTALE : 287.82 m² • SURFACE HABITABLE : 262.69 m² • ÉTAGES : 6 • PIÈCES : 24

▼ 4e étage

SURFACE TOTALE : 39.49 m² • SURFACE HABITABLE : 39.49 m² • PIÈCES : 1



▼ Sous-sol

SURFACE TOTALE : 49.02 m² • SURFACE HABITABLE : 49.02 m² • PIÈCES : 4

